
仕入・販売先取引調査報告書

- ****有限公司 -

SAMPLE

201*年**月**日



(株)日本能率協会総合研究所
中国市場調査室

目次

I. 基本情報	3
(1) 会社情報	3
(2) 登録情報	3
(3) 資本構成及び出資者	4
(4) 従業員状況	4
II. 業務の現状	4
III. 商品・原材料の仕入	5
(1) 主要サプライヤーとの取引状況	5
(2) 地域別のサプライヤー分布状況	6
(3) 月別の仕入状況	8
IV. 製品の販売状況	9
(1) 主要得意先との取引状況	9
(2) 得意先の地区別分布状況	10
(3) 月別の販売状況	12
(4) 業種別得意先の状況	13
V. 2009年詳細仕入状況	15
VI. 2009年詳細販売状況	22

I. 基本情報

(1) 会社情報

- 【社名】 *****有限公司
【社名英文表示】 *****Co., Ltd.
【営業住所】 江蘇省蘇州市蘇州新区
【営業住所英文表示】 Suzhou New Area, Suzhou City, Jiangsu Province
【郵便番号】 215009
【電話番号】 86-512-6825*****
【FAX番号】 86-512-6825*****
【メールアドレス】 *****
【ウェブサイト】 ***** (親会社のウェブサイト)

(2) 登録情報

- 【社名】 *****当該企業有限公司
【登録住所】 江蘇省蘇州市蘇州新区塔園路
【登録年月日】 1995年06月28日
【法定代表人】 盧隆**
【工商登録 No.】 32050040000*****
【企業形態】 外国全額投資企業
【資本金】 4,100 千米ドル
【登録機関】 江蘇省蘇州市工商行政管理局
【経営範囲】 水処理と関連製品及び関連の薬品注入装置、監視測定器具の製造と販売、各種の水処理サービスの提供、上記の同類の製品の卸売り及び輸出入業務。
【経営許可期限】 1995年06月28日から2045年06月27日まで

(3)資本構成及び出資者

資本構成 (単位 : 千米ドル)

出資者名	投資金額	投資比率	払込率	投資方式
(米) *****当該企業有限公司	4,100	100	100	貨幣
合計	4,100	100		

(4)従業員状況

従業員総数 : 450 名

うち : 管理者 20 名

II. 業務の現状

当該企業は主に特定の化学用品の製造及び販売などに従事している。主要な取扱製品は洗剤、酸化防止剤、ゲル化防止剤、殺菌剤、防錆剤などである。殺菌剤の月平均生産高は約 3,000-4,000 トンである。

当該企業は 1995 年に設立され、当業界において 10 数年の業歴がある。3D TRASAR、OxiPRO、BrightWater、Nalco Mobotec などの製造技術を有しており、その他、製紙化学製品と工業水処理などの研究を行う研究センターを設置している。当該企業の大型循環冷却水システム向けの化学オンライン洗浄応用技術は、2008 年度に中国華電集团公司からテクノロジー進歩賞を取得している。

取扱製品は直販方式で販売を展開している。国内向けの販売エリアは浙江、江蘇などの華東地区である。製品用途は主に石油、化学工業、鋼鉄、電力、航空、製紙、製薬、食品、飲料、病院などに使用されている。

国際信用調査の実務慣例により同レポートの内容はビジネス上の取引時の参考とするもので、法律訴訟の根拠としての効力を持ちません。同レポートは依頼者のみに提供し、あらゆる形であらゆる第三者へレポートの内容を漏洩することは禁止され、レポートの使用により引き起こされた損失はいかなる場合も、(株)日本能率協会総合研究所はいかなる責任を負いません。

4 ページ / 60 ページ

III. 商品・原材料の仕入

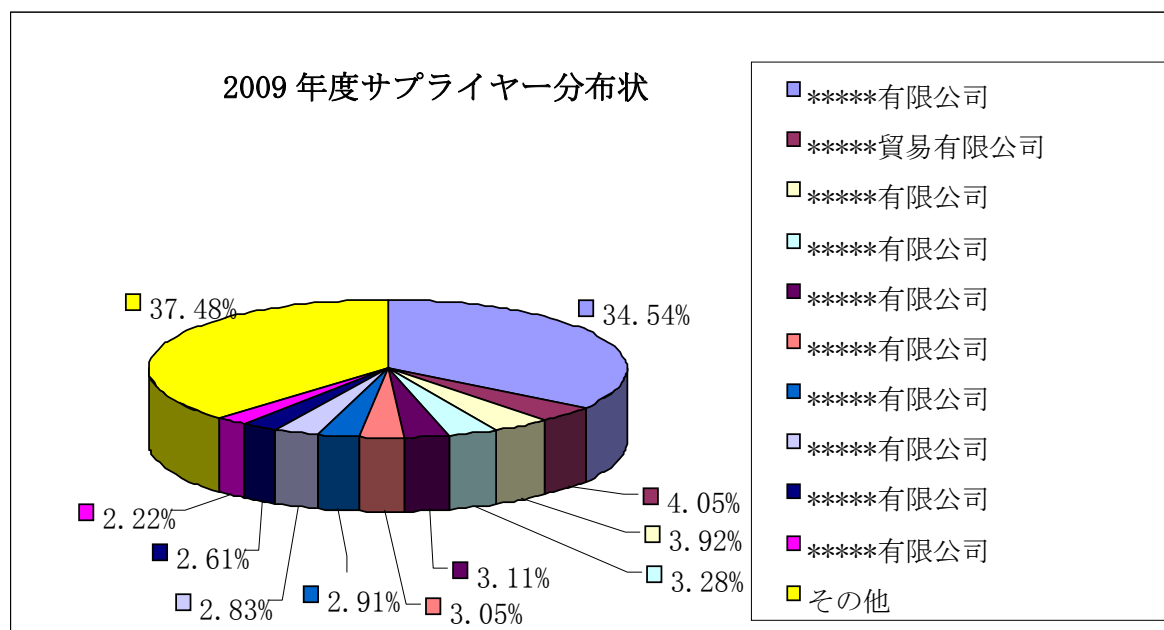
エチレングリコール、塩化ナトリウム、ポリアクリルアミド、メタリン酸、チアミンニリン酸、緑泥石など化学工業原料及び計器器具を仕入れている。現在、中国国内のサプライヤー200社と取引を行っている。サプライヤー拠点の地区別割合は華東地区90%、東北地区5%、その他5%である。

(1) 主要サプライヤーとの取引状況

上位2社の大口サプライヤーは*****有限公司と*****貿易有限公司である。この2社は当該企業の関連企業である。その他、2009年度の上位10社サプライヤーとの取引状況は以下の通りである。

サプライヤー	仕入金額 (元)	比率 (%)	年間取引回数	1回当たりの平均仕入金額
1. *****有限公司	52,727,763.47	34.54	606	87,010
2. *****貿易有限公司	6,184,543.86	4.05	55	112,446
3. *****有限公司	5,987,152.98	3.92	158	37,893
4. *****有限公司	5,010,287.01	3.28	31	161,622
5. *****有限公司	4,743,853.06	3.11	56	84,712
6. *****有限公司	4,654,480.00	3.05	82	56,762
7. *****有限公司	4,441,279.92	2.91	469	9,470
8. *****有限公司	4,318,514.90	2.83	77	56,085
9. *****有限公司	3,990,379.04	2.61	84	47,505
10. *****有限公司	3,387,090.17	2.22	137	24,723
11. その他	57,217,185.38	37.48	3272	17,487
合計	152,662,529.79	100	5027	--

国際信用調査の実務慣例により同レポートの内容はビジネス上の取引時の参考とするもので、法律訴訟の根拠としての効力を持ちません。同レポートは依頼者のみに提供し、あらゆる形であらゆる第三者へレポートの内容を漏洩することは禁止され、レポートの使用により引き起こされた損失はいかなる場合も、(株)日本能率協会総合研究所はいかなる責任を負いません。

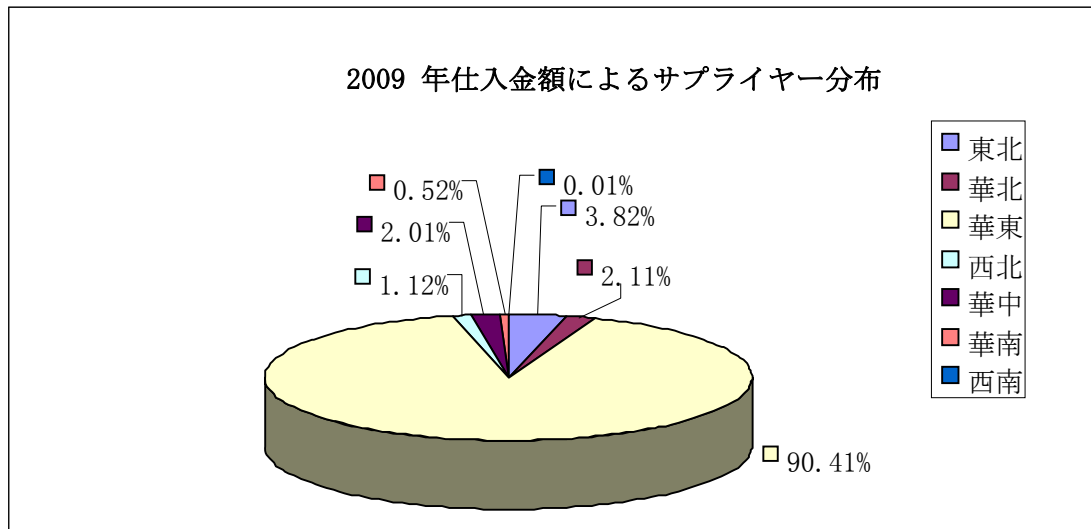


(2)地域別のサプライヤー分布状況

当該企業の主なサプライヤーは華東地区（90%を占める）に位置している。仕入金額によるサプライヤー分布は以下の通りである。

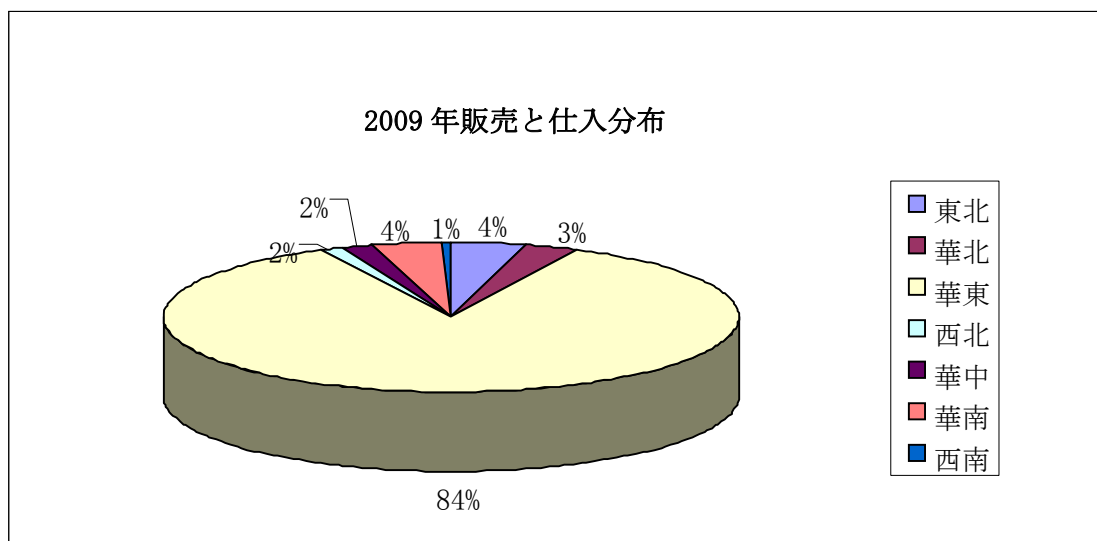
地域	主要都市	仕入金額 (元)	比率 (%)
東北	瀋陽、長春、大連	5,833,287.78	3.82
華北	北京、天津	3,223,434.88	2.11
華東	江蘇、浙江、上海、山東	138,015,472.60	90.41
西北	山西、甘肅	1,710,328.96	1.12
華中	武漢	3,068,135.48	2.01
華南	広州	790,550.89	0.52
西南	成都	21,319.20	0.01
合計		152,662,529.79	100

国際信用調査の実務慣例により同レポートの内容はビジネス上の取引時の参考とするもので、法律訴訟の根拠としての効力を持ちません。同レポートは依頼者のみに提供し、あらゆる形であらゆる第三者へレポートの内容を漏洩することは禁止され、レポートの使用により引き起こされた損失はいかなる場合も、(株)日本能率協会総合研究所はいかなる責任を負いません。



取引先数量ベースのサプライヤー分布状況は以下の通りである。

地域	主要都市	得意先数量 (社)	比率 (%)
東北	瀋陽、長春、大連	8	4
華北	北京、天津	6	3
華東	江蘇、浙江、上海、山東	168	84
西北	山西、甘肅	3	2
華中	武漢	3	2
華南	広州	8	4
西南	成都	1	1
合計		197	100

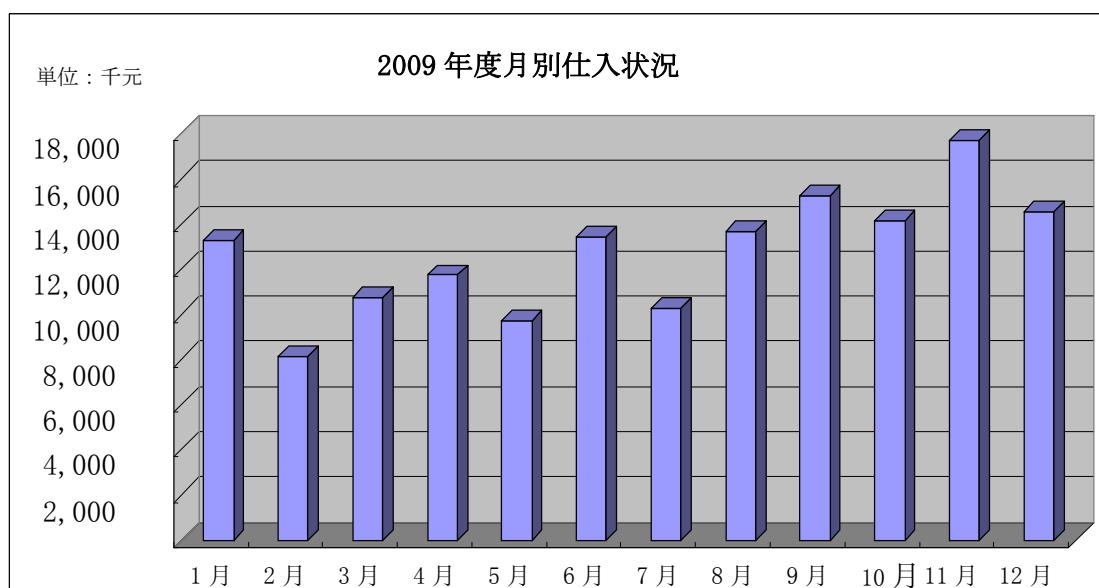


国際信用調査の実務慣例により同レポートの内容はビジネス上の取引時の参考とするもので、法律訴訟の根拠としての効力を持ちません。同レポートは依頼者のみに提供し、あらゆる形であらゆる第三者へレポートの内容を漏洩することは禁止され、レポートの使用により引き起こされた損失はいかなる場合も、(株)日本能率協会総合研究所はいかなる責任を負いません。

(3)月別の仕入状況

全般的には、2月には旧正月があるため取引金額は相対的に少ないが、その他の月取引数は安定している。2009年1-12月仕入れ状況は以下の通りである。

月	売上高 (元)	比率 (%)	月取引回数
1月	13,270,821.55	8.69	260
2月	8,158,963.61	5.34	294
3月	10,763,906.32	7.05	429
4月	11,725,664.43	7.68	359
5月	9,708,594.11	6.36	386
6月	13,430,552.10	8.80	434
7月	10,280,643.30	6.73	438
8月	13,649,390.91	8.94	467
9月	15,268,178.23	10.00	536
10月	14,146,718.58	9.27	412
11月	17,703,939.69	11.60	500
12月	14,555,156.96	9.54	512
合計	152,662,529.79	100	5027



国際信用調査の実務慣例により同レポートの内容はビジネス上の取引時の参考とするもので、法律訴訟の根拠としての効力を持ちません。同レポートは依頼者のみに提供し、あらゆる形であらゆる第三者へレポートの内容を漏洩することは禁止され、レポートの使用により引き起こされた損失はいかなる場合も、(株)日本能率協会総合研究所はいかなる責任を負いません。

IV. 製品の販売状況

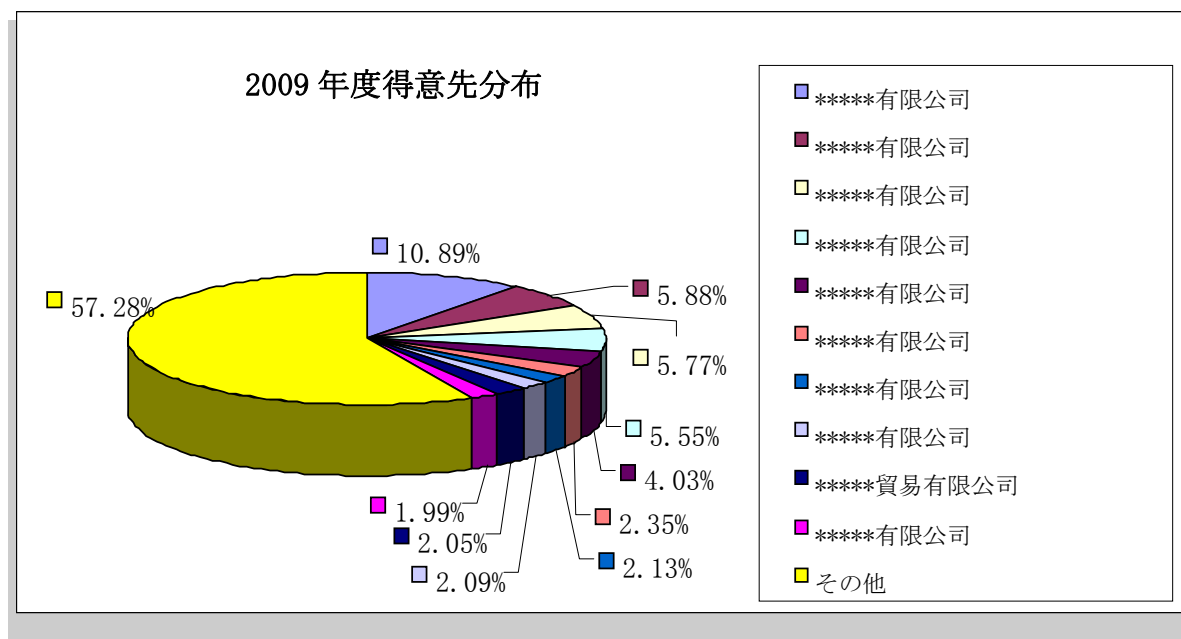
現在、当該企業は主に石油、化学工業、鋼鉄、電力、航空と製紙など各業界に製品を販売している。そのため、得意先は多く各業界に分布している一方、所在地が比較的集中している。華東、華北と東北地区向けの売上高が全体売上高の約9割を占めている。

(1) 主要得意先との取引状況

2009年度は中国国内727社と取引を行った。また、大口得意先が製紙業と鋼鉄業に集中している。上位10位の大口得意先には5社は製紙業の企業で、2社は鋼鉄業の企業。上位10位の大口得意先との取引状況は以下の通りである。

得意先	売上高 (元)	比率 (%)	年間取引回数	1回当たりの平均売上高
1. *****有限公司	68,868,006.70	10.89	291	236,660
2. *****有限公司	37,175,918.99	5.88	83	447,903
3. *****有限公司	36,521,902.56	5.77	409	89,296
4. *****有限公司	35,097,889.68	5.55	454	77,308
5. *****有限公司	25,466,340.98	4.03	72	353,699
6. *****有限公司	14,864,246.84	2.35	30	495,475
7. *****有限公司	13,466,031.60	2.13	27	498,742
8. *****有限公司	13,194,253.58	2.09	66	199,913
9. *****貿易有限公司	12,987,522.73	2.05	66	196,781
10. *****有限公司	12,610,014.59	1.99	149	84,631
11. その他	362,408,326.76	57.28	6,544	55,380
合計	632,660,455.01	100	8,191	--

国際信用調査の実務慣例により同レポートの内容はビジネス上の取引時の参考とするもので、法律訴訟の根拠としての効力を持ちません。同レポートは依頼者のみに提供し、あらゆる形であらゆる第三者へレポートの内容を漏洩することは禁止され、レポートの使用により引き起こされた損失はいかなる場合も、(株)日本能率協会総合研究所はいかなる責任を負いません。

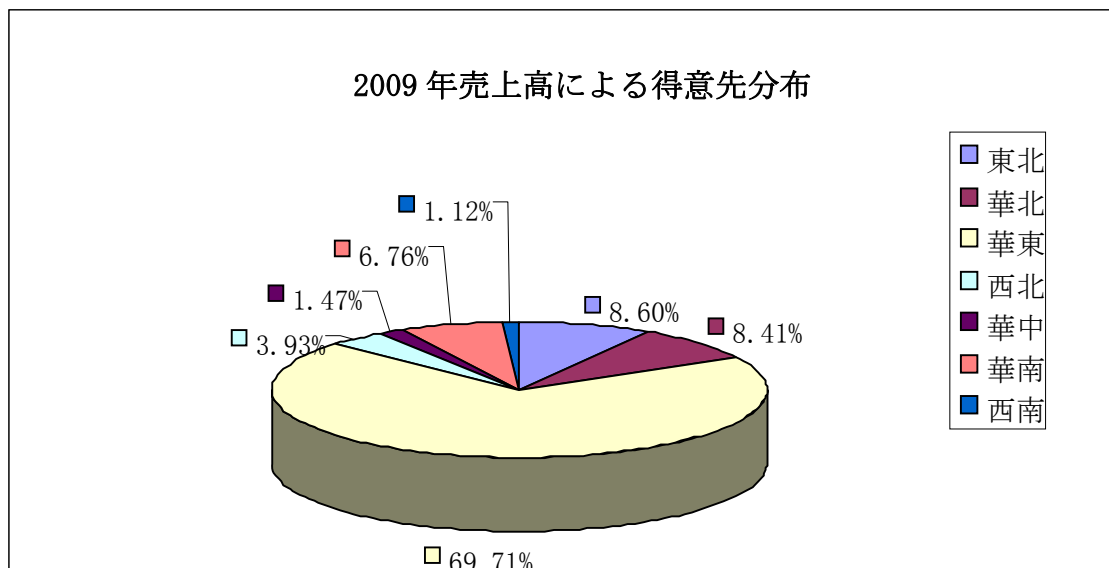


(2) 得意先の地区別分布状況

当該企業の得意先は主に華東地区に集中している。2009 年売上高ベースでの得意先分布状況は以下の通りである。

地域	主要都市	売上高 (元)	比率 (%)
東北	鞍山、丹陽、大連、瀋陽	54,408,205.98	8.60
華北	北京、天津、秦皇島、唐山	53,188,735.69	8.41
華東	上海、蘇州、杭州、青島	441,007,816.19	69.71
西北	蘭州、太原	24,865,767.18	3.93
華中	武漢、洛陽	9,310,482.91	1.47
華南	広州、深セン、珠海	42,792,957.48	6.76
西南	成都、重慶	7,086,489.58	1.12
合計		632,660,455.01	100

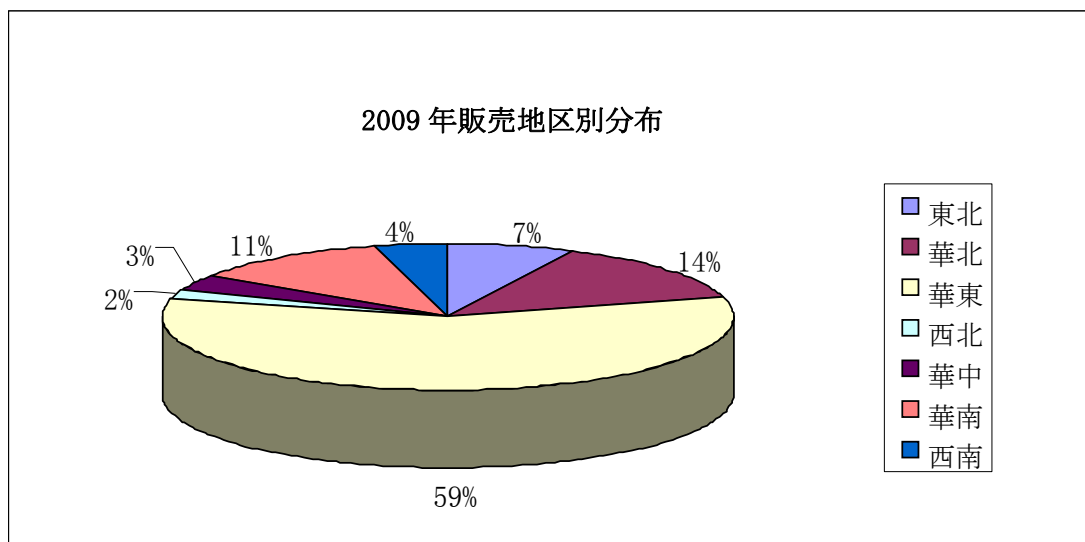
国際信用調査の実務慣例により同レポートの内容はビジネス上の取引時の参考とするもので、法律訴訟の根拠としての効力を持ちません。同レポートは依頼者のみに提供し、あらゆる形であらゆる第三者へレポートの内容を漏洩することは禁止され、レポートの使用により引き起こされた損失はいかなる場合も、(株)日本能率協会総合研究所はいかなる責任を負いません。



各地区の得意先数量を見れば、得意先の地区分布の状況は次の通りである。

地域	主要都市	得意先数	比率 (%)
東北	鞍山、丹陽、大連、瀋陽	53	7
華北	北京、天津、秦皇島、唐山	96	13
華東	上海、蘇州、杭州、青島	425	58
西北	蘭州、太原	15	2
華中	武漢、洛陽	24	3
華南	広州、深セン、珠海	83	11
西南	成都、重慶	31	4
合計		727	100

国際信用調査の実務慣例により同レポートの内容はビジネス上の取引時の参考とするもので、法律訴訟の根拠としての効力を持ちません。同レポートは依頼者のみに提供し、あらゆる形であらゆる第三者へレポートの内容を漏洩することは禁止され、レポートの使用により引き起こされた損失はいかなる場合も、(株)日本能率協会総合研究所はいかなる責任を負いません。

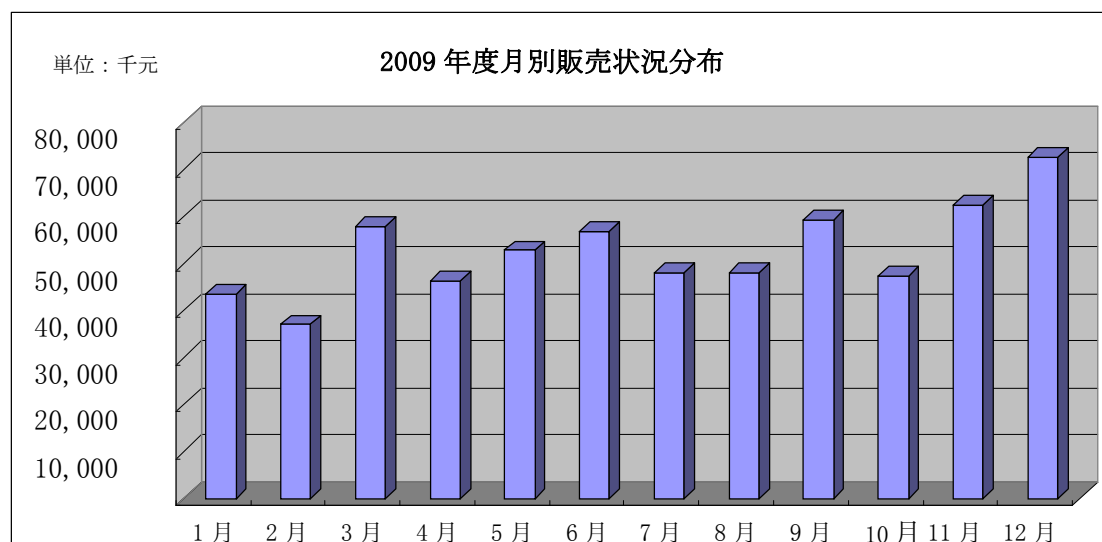


(3) 月別の販売状況

2月に売上高が相対的に少ない一方（旧正月による）、他の各月は安定している。これにより、当該企業の生産状況と販売状況は安定的であるといえる。2009年各月の販売状況は以下の通りである。

月	売上高 (元)	比率 (%)	月取引回数
1月	43,412,218.55	6.86	457
2月	37,004,698.72	5.85	476
3月	58,000,535.60	9.17	667
4月	46,280,780.38	7.32	606
5月	52,800,051.65	8.35	638
6月	56,955,621.86	9.00	823
7月	48,023,977.26	7.59	729
8月	48,120,583.59	7.61	725
9月	59,393,298.23	9.38	858
10月	47,273,420.44	7.47	620
11月	62,578,203.91	9.89	701
12月	72,817,064.82	11.51	891
合計	632,660,455.01	100	8191

国際信用調査の実務慣例により同レポートの内容はビジネス上の取引時の参考とするもので、法律訴訟の根拠としての効力を持ちません。同レポートは依頼者のみに提供し、あらゆる形であらゆる第三者へレポートの内容を漏洩することは禁止され、レポートの使用により引き起こされた損失はいかなる場合も、(株)日本能率協会総合研究所はいかなる責任を負いません。



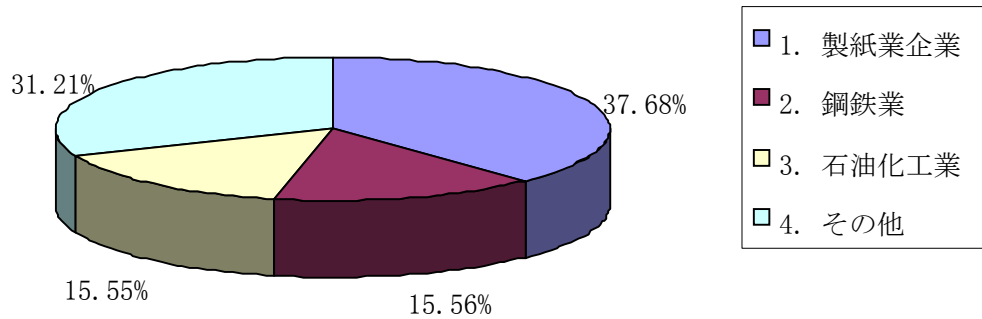
(4)業種別得意先の状況

当該企業の得意先は主に製造業に集中しており、特に製紙業向け販売比率が高い。詳細は以下の通りである。

業界別	売上高 (元)	比率 (%)
1. 製紙業企業向け	238,383,272.82	37.68
2. 鋼鉄業向け	98,433,228.45	15.56
3. 石油化学工業向け	98,395,045.49	15.55
4. その他	197,448,908.25	31.21
総計	632,660,455.01	100

国際信用調査の実務慣例により同レポートの内容はビジネス上の取引時の参考とするもので、法律訴訟の根拠としての効力を持ちません。同レポートは依頼者のみに提供し、あらゆる形であらゆる第三者へレポートの内容を漏洩することは禁止され、レポートの使用により引き起こされた損失はいかなる場合も、(株)日本能率協会総合研究所はいかなる責任を負いません。

2009 年度得意先類別



国際信用調査の実務慣例により同レポートの内容はビジネス上の取引時の参考とするもので、法律訴訟の根拠としての効力を持ちません。同レポートは依頼者のみに提供し、あらゆる形であらゆる第三者へレポートの内容を漏洩することは禁止され、レポートの使用により引き起こされた損失はいかなる場合も、(株)日本能率協会総合研究所はいかなる責任を負いません。

V. 2009年詳細仕入状況

サプライヤー	仕入金額 (元)	比率 (%)
1. *****有限公司	52,727,763.47	34.5388
2. *****貿易有限公司	6,184,543.86	4.0511
3. *****有限公司	5,987,152.98	3.9218
4. *****有限公司	5,010,287.01	3.2819
5. *****有限公司	4,743,853.06	3.1074
6. *****有限公司	4,654,480.00	3.0489
7. *****有限公司	4,441,279.92	2.9092
8. *****有限公司	4,318,514.90	2.8288
9. *****有限公司	3,990,379.04	2.6139
10. *****有限公司	3,387,090.17	2.2187
11. *****有限公司	3,347,209.36	2.1926
12. *****有限公司	3,245,807.50	2.1261
13. *****有限公司	3,174,648.00	2.0795
14. *****有限公司	2,533,236.00	1.6594
15. *****有限公司	2,282,658.91	1.4952
16. *****有限公司	2,198,418.40	1.4401
17. *****商行	1,926,237.38	1.2618
18. *****有限責任公司	1,880,480.00	1.2318
19. *****有限公司	1,824,489.40	1.1951
20. *****有限公司	1,805,931.48	1.1830
21. *****有限公司	1,576,934.88	1.0330
22. *****有限公司	1,558,708.40	1.0210
23. *****有限責任公司	1,304,893.65	0.8548
24. *****有限公司	1,246,306.78	0.8164
25. *****有限公司	1,239,214.42	0.8117

国際信用調査の実務慣例により同レポートの内容はビジネス上の取引時の参考とするもので、法律訴訟の根拠としての効力を持ちません。同レポートは依頼者のみに提供し、あらゆる形であらゆる第三者へレポートの内容を漏洩することは禁止され、レポートの使用により引き起こされた損失はいかなる場合も、(株)日本能率協会総合研究所はいかなる責任を負いません。

26. *****有限公司	1, 235, 235. 20	0. 8091
27. *****有限公司	1, 225, 664. 00	0. 8029
28. *****有限公司	1, 214, 400. 00	0. 7955
29. *****有限公司	1, 141, 846. 97	0. 7480
30. *****有限公司	1, 083, 611. 06	0. 7098
31. *****有限公司	1, 062, 902. 14	0. 6962
32. *****有限公司	956, 590. 00	0. 6266
33. *****有限公司	807, 499. 87	0. 5289
34. *****有限公司	752, 646. 75	0. 4930
35. *****有限公司	745, 871. 78	0. 4886
36. *****有限公司	677, 399. 07	0. 4437
37. *****有限公司	641, 550. 00	0. 4202
38. *****国家税務局	638, 452. 40	0. 4182
39. *****有限公司	631, 430. 00	0. 4136
40. *****公司	572, 928. 03	0. 3753
41. *****公司	467, 595. 60	0. 3063
42. *****有限公司	462, 655. 00	0. 3031
43. *****有限公司	461, 239. 45	0. 3021
44. *****有限公司	449, 235. 50	0. 2943
45. *****有限公司	441, 180. 50	0. 2890
46. *****有限公司	434, 359. 03	0. 2845
47. *****有限公司	424, 211. 01	0. 2779
48. *****有限公司	414, 851. 25	0. 2717
49. *****有限公司	374, 118. 20	0. 2451
50. *****有限公司	371, 381. 71	0. 2433
51. *****有限公司	341, 550. 00	0. 2237
52. *****有限公司	334, 829. 07	0. 2193
53. *****有限公司	306, 456. 00	0. 2007
54. *****有限公司	299, 931. 61	0. 1965

国際信用調査の実務慣例により同レポートの内容はビジネス上の取引時の参考とするもので、法律訴訟の根拠としての効力を持ちません。同レポートは依頼者のみに提供し、あらゆる形であらゆる第三者へレポートの内容を漏洩することは禁止され、レポートの使用により引き起こされた損失はいかなる場合も、(株)日本能率協会総合研究所はいかなる責任を負いません。

55. *****有限公司	299,004.34	0.1959
56. *****有限公司	294,940.16	0.1932
57. *****有限公司	293,384.00	0.1922
58. *****有限公司	267,948.94	0.1755
59. *****有限責任公司	258,378.63	0.1692
60. *****有限公司	258,080.00	0.1691
61. *****有限公司	253,018.82	0.1657
62. *****有限公司	251,083.40	0.1645
63. *****有限公司	225,994.73	0.1480
64. *****有限公司	217,790.62	0.1427
65. *****有限公司	214,271.36	0.1404
66. *****有限公司	213,757.77	0.1400
67. *****有限公司	208,500.00	0.1366
68. *****有限公司	201,606.87	0.1321
69. *****有限公司	201,040.00	0.1317
70. *****有限公司	196,125.64	0.1285
71. *****有限公司	186,155.57	0.1219
72. *****有限公司上海支社	184,615.39	0.1209
73. *****有限公司	178,538.46	0.1169
74. *****有限公司	166,680.00	0.1092
75. *****有限公司	142,692.32	0.0935
76. *****有限公司	136,856.06	0.0896
77. *****有限公司	123,635.20	0.0810
78. *****有限公司	109,410.68	0.0717
79. *****開発公司	109,307.66	0.0716
80. *****有限公司	103,895.00	0.0681
81. *****有限責任公司	102,529.00	0.0672
82. *****有限公司	101,031.09	0.0662
83. *****有限公司	90,754.28	0.0594

国際信用調査の実務慣例により同レポートの内容はビジネス上の取引時の参考とするもので、法律訴訟の根拠としての効力を持ちません。同レポートは依頼者のみに提供し、あらゆる形であらゆる第三者へレポートの内容を漏洩することは禁止され、レポートの使用により引き起こされた損失はいかなる場合も、(株)日本能率協会総合研究所はいかなる責任を負いません。

84. *****有限公司	85,500.00	0.0560
85. *****有限公司	82,854.00	0.0543
86. *****有限公司	74,360.67	0.0487
87. *****有限公司	65,592.31	0.0430
88. *****有限公司	59,743.62	0.0391
89. *****有限公司	54,671.77	0.0358
90. *****有限公司	54,615.38	0.0358
91. *****有限公司	51,509.40	0.0337
92. *****有限公司	50,846.17	0.0333
93. *****有限公司	46,732.50	0.0306
94. *****有限公司	43,008.52	0.0282
95. *****有限公司	38,382.86	0.0251
96. *****有限公司	37,936.58	0.0248
97. *****有限公司	36,540.00	0.0239
98. *****有限公司	35,124.23	0.0230
99. *****有限公司	33,132.47	0.0217
100. *****有限公司	32,820.52	0.0215
101. *****有限公司蘇州空氣中心	31,896.58	0.0209
102. *****貿易有限公司	31,080.00	0.0204
103. *****有限公司	23,153.85	0.0152
104. *****有限公司	22,668.38	0.0148
105. *****有限公司	21,319.20	0.0140
106. *****有限公司	20,769.23	0.0136
107. *****有限公司	20,563.24	0.0135
108. *****有限公司	18,613.67	0.0122
109. *****有限公司	18,262.41	0.0120
110. *****有限公司	17,273.40	0.0113
111. *****有限公司	14,547.11	0.0095
112. *****有限公司	13,461.53	0.0088

国際信用調査の実務慣例により同レポートの内容はビジネス上の取引時の参考とするもので、法律訴訟の根拠としての効力を持ちません。同レポートは依頼者のみに提供し、あらゆる形であらゆる第三者へレポートの内容を漏洩することは禁止され、レポートの使用により引き起こされた損失はいかなる場合も、(株)日本能率協会総合研究所はいかなる責任を負いません。

113.	*****有限公司	12,410.24	0.0081
114.	*****有限公司	12,372.65	0.0081
115.	*****有限公司	11,965.82	0.0078
116.	*****有限公司蘇州支社	11,939.47	0.0078
117.	*****有限公司上海支社	11,886.32	0.0078
118.	*****有限公司	11,814.45	0.0077
119.	*****有限公司	11,794.87	0.0077
120.	*****有限公司	11,623.93	0.0076
121.	*****有限公司	11,538.46	0.0076
122.	*****有限公司	11,538.46	0.0076
123.	*****有限責任公司	11,111.11	0.0073
124.	蘇州市立*****	11,077.19	0.0073
125.	*****有限公司	10,582.04	0.0069
126.	*****有限公司	10,572.65	0.0069
127.	*****専営公司	10,400.00	0.0068
128.	*****有限公司	9,135.06	0.0060
129.	*****有限公司	8,974.42	0.0059
130.	*****有限公司	8,529.91	0.0056
131.	*****有限公司	8,265.12	0.0054
132.	上海*****	7,993.17	0.0052
133.	*****有限公司	7,435.89	0.0049
134.	*****有限公司	7,329.91	0.0048
135.	*****有限公司	7,196.57	0.0047
136.	*****有限公司	5,914.53	0.0039
137.	*****責任公司	5,866.67	0.0038
138.	*****有限公司	5,782.06	0.0038
139.	*****有限公司	5,541.88	0.0036
140.	*****有限公司	5,299.15	0.0035
141.	*****有限公司	5,285.36	0.0035

国際信用調査の実務慣例により同レポートの内容はビジネス上の取引時の参考とするもので、法律訴訟の根拠としての効力を持ちません。同レポートは依頼者のみに提供し、あらゆる形であらゆる第三者へレポートの内容を漏洩することは禁止され、レポートの使用により引き起こされた損失はいかなる場合も、(株)日本能率協会総合研究所はいかなる責任を負いません。

142.	*****有限公司	4,914.53	0.0032
143.	*****第四稅務支局第一代開点	4,710.68	0.0031
144.	*****第四稅務支局第二代開点	4,706.80	0.0031
145.	*****第三稅務支局第一代開点	4,575.72	0.0030
146.	*****有限公司	4,529.91	0.0030
147.	*****有限公司	4,504.27	0.0030
148.	*****有限公司	4,359.83	0.0029
149.	*****有限公司	4,160.07	0.0027
150.	*****有限公司	4,135.05	0.0027
151.	*****有限公司	3,846.15	0.0025
152.	*****有限公司	3,589.74	0.0024
153.	*****有限公司	3,333.33	0.0022
154.	*****貿易有限公司	3,145.30	0.0021
155.	*****有限公司	2,982.91	0.0020
156.	*****有限公司	2,968.37	0.0019
157.	*****有限公司	2,564.10	0.0017
158.	*****有限公司	2,194.87	0.0014
159.	*****貿易有限公司	2,150.00	0.0014
160.	蘇州工業園区*****	2,051.28	0.0013
161.	*****有限公司	1,997.52	0.0013
162.	*****有限公司	1,941.88	0.0013
163.	*****有限公司	1,931.63	0.0013
164.	*****有限公司	1,886.32	0.0012
165.	*****有限公司	1,799.15	0.0012
166.	*****有限公司	1,709.40	0.0011
167.	*****有限公司	1,641.03	0.0011
168.	*****有限公司	1,364.10	0.0009
169.	*****有限公司	1,282.05	0.0008
170.	*****有限公司	1,111.11	0.0007

国際信用調査の実務慣例により同レポートの内容はビジネス上の取引時の参考とするもので、法律訴訟の根拠としての効力を持ちません。同レポートは依頼者のみに提供し、あらゆる形であらゆる第三者へレポートの内容を漏洩することは禁止され、レポートの使用により引き起こされた損失はいかなる場合も、(株)日本能率協会総合研究所はいかなる責任を負いません。

171.	*****有限公司	1,111.11	0.0007
172.	*****有限公司	1,111.11	0.0007
173.	*****有限公司	1,077.78	0.0007
174.	*****有限公司	1,047.01	0.0007
175.	*****有限公司	977.36	0.0006
176.	*****有限公司	974.36	0.0006
177.	*****有限公司	940.18	0.0006
178.	*****有限公司	940.17	0.0006
179.	*****有限公司	923.08	0.0006
180.	*****支局第四代開点	815.53	0.0005
181.	*****有限公司	769.23	0.0005
182.	*****有限公司	717.94	0.0005
183.	*****有限公司	498.29	0.0003
184.	*****有限公司	457.26	0.0003
185.	*****有限公司蘇州銷售支社	401.71	0.0003
186.	*****貿易有限公司	367.52	0.0002
187.	蘇州市*****	273.51	0.0002
188.	*****有限公司	256.41	0.0002
189.	*****有限公司	243.59	0.0002
190.	*****有限公司	226.50	0.0001
191.	*****有限公司	205.13	0.0001
192.	*****有限公司	205.13	0.0001
193.	*****有限公司	148.72	0.0001
194.	*****有限公司	134.19	0.0001
195.	*****有限公司	128.37	0.0001
196.	*****有限公司	85.47	0.0001
197.	*****貿易有限公司	82.91	0.0001

国際信用調査の実務慣例により同レポートの内容はビジネス上の取引時の参考とするもので、法律訴訟の根拠としての効力を持ちません。同レポートは依頼者のみに提供し、あらゆる形であらゆる第三者へレポートの内容を漏洩することは禁止され、レポートの使用により引き起こされた損失はいかなる場合も、(株)日本能率協会総合研究所はいかなる責任を負いません。

VI. 2009年詳細販売状況

得意先	売上高 (元)	比率 (%)
1. *****有限公司	68,868,006.70	10.8855
2. *****有限公司	37,175,918.99	5.8761
3. *****有限公司	36,521,902.56	5.7727
4. *****有限公司	35,097,889.68	5.5477
5. *****有限公司	25,466,340.98	4.0253
6. *****有限公司	14,864,246.84	2.3495
7. *****有限公司	13,466,031.60	2.1285
8. *****有限公司	13,194,253.58	2.0855
9. *****貿易有限公司	12,987,522.73	2.0528
10. *****有限公司	12,610,014.59	1.9932
11. *****有限公司	11,364,088.67	1.7962
12. *****有限公司天津支社	9,659,640.20	1.5268
13. *****有限責任公司惠州煉油支社	9,500,582.86	1.5017
14. *****有限公司鮫魚圈鋼鐵支社	8,842,813.48	1.3977
15. *****有限公司	7,166,614.61	1.1328
16. *****有限公司遼陽石化支社	7,105,083.63	1.1230
17. *****有限公司	7,017,519.24	1.1092
18. *****有限公司	5,874,926.20	0.9286
19. *****貿易有限公司	5,528,360.22	0.8738
20. *****有限公司	5,488,813.33	0.8676
21. *****有限公司	5,214,529.79	0.8242
22. *****有限公司	5,116,909.68	0.8088
23. *****有限公司錦州石化支社	5,080,082.50	0.8030
24. *****有限公司	4,757,226.41	0.7519
25. *****有限公司	4,305,860.26	0.6806

国際信用調査の実務慣例により同レポートの内容はビジネス上の取引時の参考とするもので、法律訴訟の根拠としての効力を持ちません。同レポートは依頼者のみに提供し、あらゆる形であらゆる第三者へレポートの内容を漏洩することは禁止され、レポートの使用により引き起こされた損失はいかなる場合も、(株)日本能率協会総合研究所はいかなる責任を負いません。

26.	*****有限公司	4, 226, 241. 15	0. 6680
27.	*****有限公司	4, 182, 749. 66	0. 6611
28.	*****有限公司	4, 145, 458. 11	0. 6552
29.	*****有限公司	4, 056, 382. 07	0. 6412
30.	*****有限公司大慶石化支社	3, 969, 001. 92	0. 6274
31.	*****有限公司	3, 695, 212. 66	0. 5841
32.	*****有限公司	3, 558, 484. 48	0. 5625
33.	*****有限公司	3, 380, 228. 38	0. 5343
34.	*****有限公司独山子石化支社	3, 319, 073. 51	0. 5246
35.	*****有限公司蘭州石化支社	3, 309, 877. 43	0. 5232
36.	*****有限公司	3, 183, 565. 36	0. 5032
37.	*****有限公司	3, 157, 024. 79	0. 4990
38.	*****有限公司	3, 056, 797. 44	0. 4832
39.	*****有限公司洛陽支社	3, 009, 841. 54	0. 4757
40.	*****有限公司	2, 980, 576. 43	0. 4711
41.	*****有限公司	2, 928, 175. 10	0. 4628
42.	*****集团有限公司	2, 858, 698. 00	0. 4519
43.	*****有限公司	2, 725, 231. 64	0. 4308
44.	*****有限公司	2, 643, 354. 83	0. 4178
45.	*****有限公司	2, 559, 487. 21	0. 4046
46.	*****有限公司	2, 523, 689. 20	0. 3989
47.	*****有限责任公司	2, 487, 670. 00	0. 3932
48.	*****有限公司	2, 385, 381. 14	0. 3770
49.	*****有限公司物資供应支社	2, 382, 809. 82	0. 3766
50.	*****有限公司北京燕山支社	2, 360, 747. 36	0. 3731
51.	*****总公司	2, 299, 166. 23	0. 3634
52.	*****有限公司	2, 169, 629. 00	0. 3429
53.	*****有限责任公司	2, 162, 415. 31	0. 3418
54.	*****有限公司	2, 050, 261. 56	0. 3241

国際信用調査の実務慣例により同レポートの内容はビジネス上の取引時の参考とするもので、法律訴訟の根拠としての効力を持ちません。同レポートは依頼者のみに提供し、あらゆる形であらゆる第三者へレポートの内容を漏洩することは禁止され、レポートの使用により引き起こされた損失はいかなる場合も、(株)日本能率協会総合研究所はいかなる責任を負いません。

55. *****公司	1,914,773.45	0.3027
56. *****有限公司	1,911,249.20	0.3021
57. *****有限公司	1,892,427.05	0.2991
58. *****有限公司	1,889,491.96	0.2987
59. *****有限公司	1,860,308.20	0.2940
60. *****有限公司	1,821,153.85	0.2879
61. *****有限公司	1,788,240.13	0.2827
62. *****有限責任公司	1,761,666.64	0.2785
63. *****有限責任公司	1,735,042.75	0.2742
64. *****有限公司	1,658,905.80	0.2622
65. *****有限公司	1,614,218.80	0.2551
66. *****有限公司	1,570,262.70	0.2482
67. *****有限公司樹脂支社	1,521,103.41	0.2404
68. *****有限公司	1,417,069.72	0.2240
69. *****有限公司	1,407,929.25	0.2225
70. *****有限公司	1,407,740.51	0.2225
71. *****有限公司	1,394,821.81	0.2205
72. *****有限公司	1,386,514.10	0.2192
73. *****有限公司	1,345,152.14	0.2126
74. *****有限公司	1,297,881.36	0.2051
75. *****有限公司	1,297,063.09	0.2050
76. *****有限責任公司	1,275,302.21	0.2016
77. *****有限公司	1,261,351.57	0.1994
78. *****有限公司	1,241,655.56	0.1963
79. *****有限公司	1,241,160.69	0.1962
80. *****有限公司	1,200,778.56	0.1898
81. *****有限公司	1,191,225.96	0.1883
82. *****有限公司	1,185,806.01	0.1874
83. *****有限公司	1,176,255.39	0.1859

国際信用調査の実務慣例により同レポートの内容はビジネス上の取引時の参考とするもので、法律訴訟の根拠としての効力を持ちません。同レポートは依頼者のみに提供し、あらゆる形であらゆる第三者へレポートの内容を漏洩することは禁止され、レポートの使用により引き起こされた損失はいかなる場合も、(株)日本能率協会総合研究所はいかなる責任を負いません。

84. *****有限公司	1,175,089.28	0.1857
85. *****有限公司梅山支社	1,174,657.77	0.1857
86. *****有限公司	1,141,897.00	0.1805
87. *****有限公司	1,135,897.42	0.1795
88. *****有限公司	1,133,885.29	0.1792
89. *****有限公司	1,126,211.12	0.1780
90. *****有限公司	1,111,608.20	0.1757
91. *****公司	1,109,878.92	0.1754
92. *****有限公司	1,105,936.59	0.1748
93. *****有限公司	1,083,849.14	0.1713
94. *****有限公司	1,074,512.00	0.1698
95. *****有限公司	1,059,778.33	0.1675
96. *****有限公司	1,055,159.02	0.1668
97. *****有限公司	1,047,081.28	0.1655
98. *****有限公司珠海支社	1,014,347.24	0.1603
99. *****有限公司錦西石化支社	975,079.49	0.1541
100. *****有限公司	971,571.80	0.1536
101. *****有限公司	918,000.00	0.1451
102. *****有限公司	897,353.53	0.1418
103. *****有限公司	897,270.30	0.1418
104. *****有限公司	888,957.72	0.1405
105. *****有限公司	878,433.70	0.1388
106. *****有限公司	871,923.04	0.1378
107. *****有限公司	862,119.26	0.1363
108. *****有限公司	859,822.62	0.1359
109. *****有限公司	847,725.23	0.1340
110. *****有限公司	847,513.79	0.1340
111. *****有限責任公司	836,474.38	0.1322
112. *****有限公司	834,111.13	0.1318

国際信用調査の実務慣例により同レポートの内容はビジネス上の取引時の参考とするもので、法律訴訟の根拠としての効力を持ちません。同レポートは依頼者のみに提供し、あらゆる形であらゆる第三者へレポートの内容を漏洩することは禁止され、レポートの使用により引き起こされた損失はいかなる場合も、(株)日本能率協会総合研究所はいかなる責任を負いません。

113.	*****有限公司	833,738.47	0.1318
114.	*****有限責任公司	818,617.29	0.1294
115.	*****有限公司	816,950.92	0.1291
116.	*****有限公司	812,388.88	0.1284
117.	*****總公司	796,606.92	0.1259
118.	*****有限公司	790,487.16	0.1249
119.	*****有限公司	784,549.41	0.1240
120.	*****有限公司	783,807.68	0.1239
121.	*****有限公司	758,376.05	0.1199
122.	*****有限責任公司	720,873.32	0.1139
123.	*****有限責任公司	704,591.56	0.1114
124.	*****有限責任公司	691,415.40	0.1093
125.	*****有限公司南沙支社	678,009.71	0.1072
126.	*****有限公司	673,021.40	0.1064
127.	*****有限公司	666,748.71	0.1054
128.	*****有限公司	658,975.20	0.1042
129.	*****有限公司	653,846.18	0.1033
130.	*****有限公司	641,138.47	0.1013
131.	*****有限公司	637,385.59	0.1007
132.	*****有限公司	636,061.46	0.1005
133.	*****有限責任公司	628,885.55	0.0994
134.	*****有限公司	621,610.26	0.0983
135.	*****公司	618,222.23	0.0977
136.	*****有限公司	615,571.47	0.0973
137.	*****有限公司	608,978.00	0.0963
138.	*****有限公司	597,518.30	0.0944
139.	*****有限公司	595,750.38	0.0942
140.	*****有限責任公司	594,267.53	0.0939
141.	*****有限公司	594,254.28	0.0939

国際信用調査の実務慣例により同レポートの内容はビジネス上の取引時の参考とするもので、法律訴訟の根拠としての効力を持ちません。同レポートは依頼者のみに提供し、あらゆる形であらゆる第三者へレポートの内容を漏洩することは禁止され、レポートの使用により引き起こされた損失はいかなる場合も、(株)日本能率協会総合研究所はいかなる責任を負いません。

142.	*****有限公司	592,278.37	0.0936
143.	*****有限公司	590,403.69	0.0933
144.	*****有限公司 齋魯達州化肥支社	585,682.79	0.0926
145.	*****有限公司	582,900.46	0.0921
146.	*****有限公司	580,956.24	0.0918
147.	*****有限公司	580,006.84	0.0917
148.	*****有限公司	575,579.20	0.0910
149.	*****有限公司	568,596.80	0.0899
150.	*****有限公司	562,478.67	0.0889
151.	*****有限公司	558,957.25	0.0884
152.	*****有限公司	557,046.16	0.0880
153.	*****有限公司	556,861.71	0.0880
154.	*****有限公司	548,599.30	0.0867
155.	*****有限公司	544,192.29	0.0860
156.	*****有限責任公司	527,745.29	0.0834
157.	*****有限公司	527,332.61	0.0834
158.	*****有限公司	522,136.75	0.0825
159.	*****有限公司	521,205.14	0.0824
160.	*****有限公司 瑞昌支社	517,475.19	0.0818
161.	*****有限公司	511,442.33	0.0808
162.	*****有限公司	510,174.37	0.0806
163.	*****有限公司 大慶煉化支社	506,675.22	0.0801
164.	*****有限公司	505,197.57	0.0799
165.	*****有限責任公司	500,225.43	0.0791
166.	*****有限公司	494,966.00	0.0782
167.	*****有限公司	490,478.63	0.0775
168.	*****有限公司	487,369.41	0.0770
169.	*****工業公司	486,491.05	0.0769
170.	*****有限公司	486,461.57	0.0769

国際信用調査の実務慣例により同レポートの内容はビジネス上の取引時の参考とするもので、法律訴訟の根拠としての効力を持ちません。同レポートは依頼者のみに提供し、あらゆる形であらゆる第三者へレポートの内容を漏洩することは禁止され、レポートの使用により引き起こされた損失はいかなる場合も、(株)日本能率協会総合研究所はいかなる責任を負いません。

171.	*****有限公司	486,205.00	0.0769
172.	*****有限公司	484,433.14	0.0766
173.	*****有限公司	480,049.68	0.0759
174.	*****有限公司	478,023.95	0.0756
175.	*****有限公司	472,324.76	0.0747
176.	*****有限公司	468,173.91	0.0740
177.	*****有限公司	464,469.23	0.0734
178.	*****有限公司	448,688.10	0.0709
179.	*****有限公司	439,188.02	0.0694
180.	*****有限公司	431,565.39	0.0682
181.	*****有限公司	427,914.36	0.0676
182.	*****有限公司物資装備中心	422,464.10	0.0668
183.	*****有限公司	420,940.14	0.0665
184.	*****有限公司	420,039.81	0.0664
185.	*****有限公司	416,823.42	0.0659
186.	*****有限公司	415,296.29	0.0656
187.	*****有限公司	403,474.12	0.0638
188.	*****有限公司	400,542.34	0.0633
189.	*****有限公司	394,380.26	0.0623
190.	*****有限公司	390,841.29	0.0618
191.	*****有限公司	390,637.14	0.0617
192.	*****有限公司	390,534.61	0.0617
193.	*****有限公司	388,962.50	0.0615
194.	*****有限公司	388,449.24	0.0614
195.	*****有限公司	385,944.40	0.0610
196.	*****有限公司	383,756.50	0.0607
197.	*****有限公司	382,905.99	0.0605
198.	*****有限公司	372,806.83	0.0589
199.	*****有限責任公司	370,818.00	0.0586

国際信用調査の実務慣例により同レポートの内容はビジネス上の取引時の参考とするもので、法律訴訟の根拠としての効力を持ちません。同レポートは依頼者のみに提供し、あらゆる形であらゆる第三者へレポートの内容を漏洩することは禁止され、レポートの使用により引き起こされた損失はいかなる場合も、(株)日本能率協会総合研究所はいかなる責任を負いません。

200.	*****有限公司	368,747.87	0.0583
201.	*****有限公司	362,372.65	0.0573
202.	*****有限公司	362,051.24	0.0572
203.	*****有限公司	361,289.36	0.0571
204.	*****有限公司	361,148.28	0.0571
205.	*****有限公司	358,946.92	0.0567
206.	*****有限公司	356,268.42	0.0563
207.	*****有限公司	353,595.84	0.0559
208.	*****有限公司	349,058.84	0.0552
209.	*****有限公司	348,945.25	0.0552
210.	*****有限公司	345,655.23	0.0546
211.	*****有限公司	344,959.14	0.0545
212.	*****有限公司	338,447.86	0.0535
213.	*****有限公司	337,649.58	0.0534
214.	*****有限公司	337,410.29	0.0533
215.	*****有限公司	336,572.37	0.0532
216.	*****有限公司	335,699.20	0.0531
217.	*****有限公司	333,922.14	0.0528
218.	*****有限公司	332,846.55	0.0526
219.	*****有限公司	331,356.80	0.0524
220.	*****有限公司	329,305.56	0.0521
221.	*****有限公司	328,752.14	0.0520
222.	*****有限公司	322,022.96	0.0509
223.	*****公司	320,042.73	0.0506
224.	*****有限公司	318,461.56	0.0503
225.	*****有限公司	318,459.18	0.0503
226.	*****有限公司	316,200.00	0.0500
227.	*****有限公司	312,807.78	0.0494
228.	*****有限公司	308,732.90	0.0488

国際信用調査の実務慣例により同レポートの内容はビジネス上の取引時の参考とするもので、法律訴訟の根拠としての効力を持ちません。同レポートは依頼者のみに提供し、あらゆる形であらゆる第三者へレポートの内容を漏洩することは禁止され、レポートの使用により引き起こされた損失はいかなる場合も、(株)日本能率協会総合研究所はいかなる責任を負いません。

229.	*****有限公司	308,218.91	0.0487
230.	*****有限公司	308,169.60	0.0487
231.	*****有限公司	308,093.81	0.0487
232.	*****有限公司	308,050.00	0.0487
233.	*****有限公司	307,552.39	0.0486
234.	*****公司	305,312.82	0.0483
235.	*****有限公司	304,535.76	0.0481
236.	*****中心	299,162.41	0.0473
237.	*****有限公司	298,290.59	0.0471
238.	*****有限公司	297,081.21	0.0470
239.	*****有限公司	296,367.50	0.0468
240.	*****有限公司	296,039.12	0.0468
241.	*****有限公司	291,313.05	0.0460
242.	*****有限公司	291,205.05	0.0460
243.	*****有限公司	283,290.00	0.0448
244.	*****有限公司	281,912.38	0.0446
245.	*****有限公司	281,247.46	0.0445
246.	*****有限公司	274,877.87	0.0434
247.	*****有限公司	272,000.00	0.0430
248.	*****有限公司	271,041.79	0.0428
249.	*****貿易有限公司	270,606.40	0.0428
250.	*****有限公司海滄支社	270,042.74	0.0427
251.	*****有限公司	268,673.93	0.0425
252.	*****有限公司	268,591.88	0.0425
253.	*****有限公司	264,239.76	0.0418
254.	*****有限公司	262,140.95	0.0414
255.	*****有限公司	261,538.47	0.0413
256.	*****有限公司	261,008.55	0.0413
257.	*****有限公司	257,520.00	0.0407

国際信用調査の実務慣例により同レポートの内容はビジネス上の取引時の参考とするもので、法律訴訟の根拠としての効力を持ちません。同レポートは依頼者のみに提供し、あらゆる形であらゆる第三者へレポートの内容を漏洩することは禁止され、レポートの使用により引き起こされた損失はいかなる場合も、(株)日本能率協会総合研究所はいかなる責任を負いません。

258.	*****有限公司天津支社	257,427.35	0.0407
259.	*****有限公司	257,377.00	0.0407
260.	*****有限公司	257,339.07	0.0407
261.	*****有限公司	256,950.00	0.0406
262.	*****有限公司	252,789.48	0.0400
263.	*****有限公司	251,942.62	0.0398
264.	*****有限公司	251,531.75	0.0398
265.	*****有限公司	248,664.14	0.0393
266.	*****有限公司	248,589.71	0.0393
267.	*****有限公司	247,299.90	0.0391
268.	*****有限公司	247,079.02	0.0391
269.	*****有限公司	245,901.70	0.0389
270.	*****有限公司	244,063.08	0.0386
271.	*****有限公司	241,117.00	0.0381
272.	*****有限公司	238,116.10	0.0376
273.	*****有限公司	235,384.63	0.0372
274.	*****有限公司	233,694.00	0.0369
275.	*****有限公司	233,332.11	0.0369
276.	*****有限公司	228,661.50	0.0361
277.	*****有限公司	226,201.70	0.0358
278.	*****有限公司	225,833.36	0.0357
279.	*****有限公司	225,531.46	0.0356
280.	*****有限公司	216,993.06	0.0343
281.	*****有限公司	216,367.73	0.0342
282.	*****有限公司	216,344.88	0.0342
283.	*****有限公司	213,975.34	0.0338
284.	*****有限公司	213,675.21	0.0338
285.	*****有限公司	213,044.88	0.0337
286.	*****有限公司	212,307.69	0.0336

国際信用調査の実務慣例により同レポートの内容はビジネス上の取引時の参考とするもので、法律訴訟の根拠としての効力を持ちません。同レポートは依頼者のみに提供し、あらゆる形であらゆる第三者へレポートの内容を漏洩することは禁止され、レポートの使用により引き起こされた損失はいかなる場合も、(株)日本能率協会総合研究所はいかなる責任を負いません。

287.	*****有限公司	211,940.85	0.0335
288.	*****有限公司	211,751.05	0.0335
289.	*****有限公司	209,771.18	0.0332
290.	*****有限公司	207,517.11	0.0328
291.	*****有限責任公司	207,259.20	0.0328
292.	*****有限公司	207,259.20	0.0328
293.	*****有限公司	205,837.45	0.0325
294.	*****有限公司	205,367.65	0.0325
295.	*****有限公司	205,235.04	0.0324
296.	*****有限公司	203,846.16	0.0322
297.	*****有限公司	203,456.42	0.0322
298.	*****有限公司	199,963.32	0.0316
299.	*****有限公司	196,425.60	0.0310
300.	*****有限公司	195,215.17	0.0309
301.	*****有限公司	193,584.96	0.0306
302.	*****有限公司	185,858.15	0.0294
303.	*****有限公司	185,021.37	0.0292
304.	*****有限公司	183,784.63	0.0290
305.	*****有限公司	183,471.78	0.0290
306.	*****有限責任公司	180,755.56	0.0286
307.	*****有限公司	179,647.82	0.0284
308.	*****有限公司	178,894.18	0.0283
309.	*****有限公司	177,642.71	0.0281
310.	*****有限公司	177,211.35	0.0280
311.	*****有限公司	176,088.82	0.0278
312.	*****有限公司	175,205.59	0.0277
313.	*****有限公司	174,461.12	0.0276
314.	*****有限公司	174,119.00	0.0275
315.	*****有限公司	171,866.68	0.0272

国際信用調査の実務慣例により同レポートの内容はビジネス上の取引時の参考とするもので、法律訴訟の根拠としての効力を持ちません。同レポートは依頼者のみに提供し、あらゆる形であらゆる第三者へレポートの内容を漏洩することは禁止され、レポートの使用により引き起こされた損失はいかなる場合も、(株)日本能率協会総合研究所はいかなる責任を負いません。

316.	*****有限公司天津支社	171,006.42	0.0270
317.	*****有限公司	170,940.18	0.0270
318.	*****有限公司	170,940.16	0.0270
319.	*****有限公司	170,478.60	0.0269
320.	*****有限責任公司	170,256.42	0.0269
321.	*****有限公司	170,236.73	0.0269
322.	*****有限公司	170,051.32	0.0269
323.	*****有限公司	169,551.28	0.0268
324.	*****有限公司	169,324.76	0.0268
325.	*****有限公司	168,058.57	0.0266
326.	*****有限公司	167,849.60	0.0265
327.	*****有限公司	167,428.80	0.0265
328.	*****有限公司	166,351.28	0.0263
329.	*****有限公司	165,635.90	0.0262
330.	*****有限公司	162,069.60	0.0256
331.	*****有限公司	161,376.61	0.0255
332.	*****有限公司	158,562.41	0.0251
333.	*****有限公司	156,149.28	0.0247
334.	*****有限公司	156,134.84	0.0247
335.	*****有限公司	153,910.84	0.0243
336.	*****有限公司	152,657.27	0.0241
337.	*****有限公司	152,419.72	0.0241
338.	*****有限公司	152,342.95	0.0241
339.	*****有限公司	152,218.38	0.0241
340.	*****有限公司	152,136.75	0.0240
341.	*****有限公司金陵支社	150,188.03	0.0237
342.	*****有限公司	150,132.90	0.0237
343.	*****有限公司煉鉄廠	149,461.56	0.0236
344.	*****有限公司	148,826.15	0.0235

国際信用調査の実務慣例により同レポートの内容はビジネス上の取引時の参考とするもので、法律訴訟の根拠としての効力を持ちません。同レポートは依頼者のみに提供し、あらゆる形であらゆる第三者へレポートの内容を漏洩することは禁止され、レポートの使用により引き起こされた損失はいかなる場合も、(株)日本能率協会総合研究所はいかなる責任を負いません。

345.	*****有限公司	147,661.01	0.0233
346.	*****有限公司	146,918.03	0.0232
347.	*****有限公司	146,590.83	0.0232
348.	*****有限公司	145,299.15	0.0230
349.	*****有限公司	144,798.30	0.0229
350.	*****有限公司	141,555.54	0.0224
351.	*****有限公司	141,211.51	0.0223
352.	*****有限公司	140,862.39	0.0223
353.	*****有限公司	139,192.56	0.0220
354.	*****有限公司	138,181.64	0.0218
355.	*****有限公司	138,141.03	0.0218
356.	*****有限公司	135,004.28	0.0213
357.	*****有限公司	134,697.44	0.0213
358.	*****有限公司	134,051.28	0.0212
359.	*****有限公司	132,698.46	0.0210
360.	*****有限公司	132,478.63	0.0209
361.	*****有限公司	130,454.21	0.0206
362.	*****有限公司北京分廠	129,326.49	0.0204
363.	*****有限公司	127,250.01	0.0201
364.	*****有限公司	123,076.92	0.0195
365.	*****有限公司	122,017.09	0.0193
366.	*****有限公司	121,794.27	0.0193
367.	*****有限公司	120,158.11	0.0190
368.	*****有限公司	119,529.93	0.0189
369.	*****有限公司	118,630.35	0.0188
370.	*****有限公司	117,299.58	0.0185
371.	*****有限公司	116,711.56	0.0184
372.	*****有限公司	114,532.05	0.0181
373.	*****有限責任公司	113,874.35	0.0180

国際信用調査の実務慣例により同レポートの内容はビジネス上の取引時の参考とするもので、法律訴訟の根拠としての効力を持ちません。同レポートは依頼者のみに提供し、あらゆる形であらゆる第三者へレポートの内容を漏洩することは禁止され、レポートの使用により引き起こされた損失はいかなる場合も、(株)日本能率協会総合研究所はいかなる責任を負いません。

374.	*****有限公司	113,493.33	0.0179
375.	*****有限公司	113,429.48	0.0179
376.	*****有限公司	113,418.81	0.0179
377.	*****有限公司	112,106.84	0.0177
378.	*****有限公司	111,897.44	0.0177
379.	*****有限公司	111,645.30	0.0176
380.	*****有限公司	111,538.98	0.0176
381.	*****有限公司	111,532.14	0.0176
382.	*****有限责任公司	111,111.11	0.0176
383.	*****有限公司	110,683.00	0.0175
384.	*****有限公司	110,085.47	0.0174
385.	*****有限公司	109,508.56	0.0173
386.	*****有限公司	109,312.87	0.0173
387.	*****有限公司	108,359.12	0.0171
388.	*****有限公司	106,504.25	0.0168
389.	*****有限公司	106,388.89	0.0168
390.	*****有限公司	105,812.84	0.0167
391.	*****有限公司	104,470.08	0.0165
392.	*****有限公司	104,046.48	0.0164
393.	*****有限公司	103,863.24	0.0164
394.	*****有限公司	103,480.26	0.0164
395.	*****有限公司	103,017.10	0.0163
396.	*****有限公司	103,005.14	0.0163
397.	*****有限公司	101,709.44	0.0161
398.	*****有限公司	101,645.29	0.0161
399.	*****有限公司	101,252.14	0.0160
400.	*****有限公司	101,000.00	0.0160
401.	*****有限公司	100,703.25	0.0159
402.	*****有限公司	100,405.52	0.0159

国際信用調査の実務慣例により同レポートの内容はビジネス上の取引時の参考とするもので、法律訴訟の根拠としての効力を持ちません。同レポートは依頼者のみに提供し、あらゆる形であらゆる第三者へレポートの内容を漏洩することは禁止され、レポートの使用により引き起こされた損失はいかなる場合も、(株)日本能率協会総合研究所はいかなる責任を負いません。

403.	*****有限公司	100,084.70	0.0158
404.	*****有限公司	98,653.82	0.0156
405.	*****有限公司	96,173.58	0.0152
406.	*****有限公司	95,921.79	0.0152
407.	*****有限公司	95,904.28	0.0152
408.	*****有限公司	95,512.81	0.0151
409.	*****有限公司	95,480.27	0.0151
410.	*****有限公司	95,450.25	0.0151
411.	*****有限公司	95,377.76	0.0151
412.	*****有限公司	94,512.83	0.0149
413.	*****有限公司	94,358.97	0.0149
414.	*****有限公司	94,229.08	0.0149
415.	*****有限公司	93,910.35	0.0148
416.	*****有限公司	93,837.64	0.0148
417.	*****有限公司	93,816.23	0.0148
418.	*****有限公司	91,559.83	0.0145
419.	*****有限公司	91,192.74	0.0144
420.	*****有限公司	90,598.28	0.0143
421.	*****有限公司	90,358.98	0.0143
422.	*****有限公司	90,153.73	0.0142
423.	*****有限公司	89,858.98	0.0142
424.	*****有限公司	89,786.88	0.0142
425.	*****有限公司	89,698.72	0.0142
426.	*****有限公司	89,382.40	0.0141
427.	*****有限公司	89,324.79	0.0141
428.	*****有限公司惠州支社	87,605.71	0.0138
429.	*****有限公司	87,372.64	0.0138
430.	*****有限公司	87,363.46	0.0138
431.	*****有限公司	86,185.89	0.0136

国際信用調査の実務慣例により同レポートの内容はビジネス上の取引時の参考とするもので、法律訴訟の根拠としての効力を持ちません。同レポートは依頼者のみに提供し、あらゆる形であらゆる第三者へレポートの内容を漏洩することは禁止され、レポートの使用により引き起こされた損失はいかなる場合も、(株)日本能率協会総合研究所はいかなる責任を負いません。

432.	*****有限公司	85,933.34	0.0136
433.	*****有限公司	85,728.12	0.0136
434.	*****有限公司	85,470.10	0.0135
435.	*****有限公司	84,706.50	0.0134
436.	*****有限公司	83,144.44	0.0131
437.	*****有限公司	82,447.52	0.0130
438.	*****有限公司	82,439.78	0.0130
439.	*****有限公司	81,702.98	0.0129
440.	*****有限公司	81,334.48	0.0129
441.	*****有限公司	80,534.80	0.0127
442.	楽金化学顕示器材料（北京）有限公 司	80,170.96	0.0127
443.	*****有限公司	79,829.10	0.0126
444.	*****有限公司	79,153.10	0.0125
445.	*****有限公司	77,690.39	0.0123
446.	*****有限公司	77,256.87	0.0122
447.	*****有限公司	77,212.25	0.0122
448.	*****有限公司	77,132.50	0.0122
449.	*****有限公司	76,880.00	0.0122
450.	*****有限公司	76,491.88	0.0121
451.	*****有限公司	75,991.44	0.0120
452.	*****有限公司	75,213.67	0.0119
453.	*****有限公司	73,167.04	0.0116
454.	*****有限公司	72,991.45	0.0115
455.	*****有限公司	72,841.89	0.0115
456.	*****有限公司	71,941.88	0.0114
457.	*****有限公司	71,649.57	0.0113
458.	*****有限公司	71,510.17	0.0113
459.	*****有限公司	71,358.96	0.0113

国際信用調査の実務慣例により同レポートの内容はビジネス上の取引時の参考とするもので、法律訴訟の根拠としての効力を持ちません。同レポートは依頼者のみに提供し、あらゆる形であらゆる第三者へレポートの内容を漏洩することは禁止され、レポートの使用により引き起こされた損失はいかなる場合も、(株)日本能率協会総合研究所はいかなる責任を負いません。

460.	*****有限公司	71,225.64	0.0113
461.	*****有限公司	71,017.60	0.0112
462.	*****有限公司	70,653.85	0.0112
463.	*****有限公司	69,914.53	0.0111
464.	*****有限公司	69,230.77	0.0109
465.	*****有限公司天津西青支社	68,250.00	0.0108
466.	*****有限公司	67,419.23	0.0107
467.	*****有限公司厦門支社	66,671.00	0.0105
468.	*****有限公司	66,573.16	0.0105
469.	*****有限公司	65,727.76	0.0104
470.	*****有限公司	64,138.88	0.0101
471.	*****有限公司	63,414.51	0.0100
472.	*****有限公司	63,396.41	0.0100
473.	*****有限公司	62,764.12	0.0099
474.	*****有限公司	62,393.10	0.0099
475.	*****有限公司	62,000.00	0.0098
476.	*****有限公司新区支社	61,925.21	0.0098
477.	*****有限公司	61,858.99	0.0098
478.	*****有限公司	61,675.19	0.0097
479.	*****有限公司	61,538.46	0.0097
480.	*****有限公司	61,111.11	0.0097
481.	*****有限公司	60,906.95	0.0096
482.	*****有限公司	60,760.47	0.0096
483.	*****有限公司	60,281.40	0.0095
484.	*****有限公司	60,000.00	0.0095
485.	*****有限公司	59,869.21	0.0095
486.	*****有限公司	59,472.00	0.0094
487.	*****有限公司	58,919.02	0.0093
488.	*****有限公司	57,444.01	0.0091

国際信用調査の実務慣例により同レポートの内容はビジネス上の取引時の参考とするもので、法律訴訟の根拠としての効力を持ちません。同レポートは依頼者のみに提供し、あらゆる形であらゆる第三者へレポートの内容を漏洩することは禁止され、レポートの使用により引き起こされた損失はいかなる場合も、(株)日本能率協会総合研究所はいかなる責任を負いません。

489.	*****有限公司	56,743.06	0.0090
490.	*****有限公司	56,410.26	0.0089
491.	*****有限公司	56,222.25	0.0089
492.	*****有限公司	55,982.91	0.0088
493.	*****有限公司	55,912.00	0.0088
494.	*****有限公司	55,384.61	0.0088
495.	*****有限公司	55,277.75	0.0087
496.	*****有限公司	55,135.40	0.0087
497.	*****有限公司	54,752.13	0.0087
498.	*****有限公司	53,835.46	0.0085
499.	*****有限公司	53,538.46	0.0085
500.	*****有限公司	53,269.24	0.0084
501.	*****有限公司	51,874.00	0.0082
502.	*****有限責任公司	51,264.97	0.0081
503.	*****有限總公司	50,160.00	0.0079
504.	*****有限公司	50,106.00	0.0079
505.	*****有限公司	49,869.65	0.0079
506.	*****有限公司	49,165.84	0.0078
507.	*****有限公司	49,138.54	0.0078
508.	*****有限公司	48,900.00	0.0077
509.	*****有限公司	47,863.24	0.0076
510.	*****有限公司	47,668.00	0.0075
511.	*****有限公司	46,964.10	0.0074
512.	*****有限公司	46,367.53	0.0073
513.	*****有限公司	46,299.15	0.0073
514.	*****有限公司	45,641.02	0.0072
515.	*****有限公司	45,641.01	0.0072
516.	*****有限公司	45,230.77	0.0071
517.	*****總公司	44,871.79	0.0071

国際信用調査の実務慣例により同レポートの内容はビジネス上の取引時の参考とするもので、法律訴訟の根拠としての効力を持ちません。同レポートは依頼者のみに提供し、あらゆる形であらゆる第三者へレポートの内容を漏洩することは禁止され、レポートの使用により引き起こされた損失はいかなる場合も、(株)日本能率協会総合研究所はいかなる責任を負いません。

518.	*****有限公司	44,839.31	0.0071
519.	*****有限公司	44,649.16	0.0071
520.	*****有限公司	44,444.44	0.0070
521.	*****有限公司深セン支社	44,406.32	0.0070
522.	*****有限公司	44,290.78	0.0070
523.	*****有限公司	43,710.08	0.0069
524.	*****有限公司	43,589.75	0.0069
525.	*****有限公司	43,586.80	0.0069
526.	*****有限公司	43,547.01	0.0069
527.	*****有限公司	43,000.00	0.0068
528.	*****有限公司	42,860.00	0.0068
529.	*****有限公司	42,786.52	0.0068
530.	*****有限公司	42,645.75	0.0067
531.	*****有限公司	42,130.35	0.0067
532.	*****有限公司	41,572.00	0.0066
533.	*****有限公司	41,461.53	0.0066
534.	*****有限公司	41,369.65	0.0065
535.	*****有限公司	40,760.69	0.0064
536.	*****有限公司	40,544.87	0.0064
537.	*****有限公司	40,384.62	0.0064
538.	*****有限公司	40,372.37	0.0064
539.	*****有限公司	40,351.78	0.0064
540.	*****有限公司	40,041.02	0.0063
541.	*****有限公司	39,927.11	0.0063
542.	*****有限公司	39,896.44	0.0063
543.	*****有限公司	39,115.38	0.0062
544.	*****有限公司	39,089.74	0.0062
545.	*****有限公司	38,931.62	0.0062
546.	*****有限公司	38,631.25	0.0061

国際信用調査の実務慣例により同レポートの内容はビジネス上の取引時の参考とするもので、法律訴訟の根拠としての効力を持ちません。同レポートは依頼者のみに提供し、あらゆる形であらゆる第三者へレポートの内容を漏洩することは禁止され、レポートの使用により引き起こされた損失はいかなる場合も、(株)日本能率協会総合研究所はいかなる責任を負いません。

547.	*****有限公司	38,119.67	0.0060
548.	*****有限公司	37,316.24	0.0059
549.	*****有限公司	37,094.01	0.0059
550.	*****有限公司	36,666.83	0.0058
551.	*****有限公司	36,052.98	0.0057
552.	*****有限公司	34,867.52	0.0055
553.	*****有限公司	34,602.70	0.0055
554.	*****有限公司	33,923.08	0.0054
555.	*****有限公司南沙支社	33,739.31	0.0053
556.	*****有限公司	33,655.82	0.0053
557.	*****有限公司	32,750.00	0.0052
558.	*****有限公司	32,222.22	0.0051
559.	*****有限公司	32,099.83	0.0051
560.	*****有限公司	31,914.53	0.0050
561.	*****有限公司	31,623.93	0.0050
562.	*****有限公司	31,139.46	0.0049
563.	*****有限公司北京支社	30,792.31	0.0049
564.	*****有限公司	30,761.48	0.0049
565.	*****有限公司	30,299.15	0.0048
566.	*****有限公司	30,273.51	0.0048
567.	*****有限公司	30,228.20	0.0048
568.	*****有限公司	29,487.18	0.0047
569.	*****有限公司	29,145.31	0.0046
570.	*****有限公司	29,000.00	0.0046
571.	*****有限公司	28,846.16	0.0046
572.	*****有限公司	28,126.48	0.0044
573.	*****有限公司	28,066.50	0.0044
574.	*****有限公司	27,897.44	0.0044
575.	*****有限公司	27,817.00	0.0044

国際信用調査の実務慣例により同レポートの内容はビジネス上の取引時の参考とするもので、法律訴訟の根拠としての効力を持ちません。同レポートは依頼者のみに提供し、あらゆる形であらゆる第三者へレポートの内容を漏洩することは禁止され、レポートの使用により引き起こされた損失はいかなる場合も、(株)日本能率協会総合研究所はいかなる責任を負いません。

576.	*****有限公司	27,358.98	0.0043
577.	*****有限公司	27,350.43	0.0043
578.	*****有限公司	27,179.50	0.0043
579.	*****有限公司	27,094.02	0.0043
580.	*****有限公司	26,600.00	0.0042
581.	*****有限公司	25,880.34	0.0041
582.	*****有限公司	25,666.65	0.0041
583.	*****有限公司	25,641.02	0.0041
584.	*****有限公司	25,600.00	0.0040
585.	*****有限公司	25,600.00	0.0040
586.	*****有限公司	25,244.04	0.0040
587.	*****有限公司双流支社	25,243.15	0.0040
588.	*****有限公司	24,873.92	0.0039
589.	*****有限公司	24,782.92	0.0039
590.	*****有限公司	23,728.21	0.0038
591.	*****有限公司深セン支社	23,625.89	0.0037
592.	*****有限公司	23,615.41	0.0037
593.	*****有限公司	23,457.26	0.0037
594.	*****有限公司	23,418.80	0.0037
595.	*****有限公司	23,333.33	0.0037
596.	*****有限公司	23,251.59	0.0037
597.	*****有限公司	23,205.13	0.0037
598.	*****有限公司	22,792.09	0.0036
599.	*****有限公司	22,585.47	0.0036
600.	*****有限公司	22,410.26	0.0035
601.	*****有限公司	21,756.41	0.0034
602.	*****有限公司	21,538.46	0.0034
603.	*****有限公司	21,367.52	0.0034
604.	*****有限公司	21,254.25	0.0034

国際信用調査の実務慣例により同レポートの内容はビジネス上の取引時の参考とするもので、法律訴訟の根拠としての効力を持ちません。同レポートは依頼者のみに提供し、あらゆる形であらゆる第三者へレポートの内容を漏洩することは禁止され、レポートの使用により引き起こされた損失はいかなる場合も、(株)日本能率協会総合研究所はいかなる責任を負いません。

605.	*****有限公司	20,634.89	0.0033
606.	*****有限公司	19,487.19	0.0031
607.	*****有限公司	18,803.43	0.0030
608.	*****有限公司	18,803.42	0.0030
609.	*****有限公司	18,461.54	0.0029
610.	*****有限公司	18,354.70	0.0029
611.	*****有限公司	18,119.64	0.0029
612.	*****有限公司	17,948.72	0.0028
613.	*****有限公司	17,932.90	0.0028
614.	*****有限公司	17,858.12	0.0028
615.	*****有限公司	17,735.50	0.0028
616.	*****有限公司	17,179.49	0.0027
617.	*****有限公司	16,945.31	0.0027
618.	*****有限公司	16,920.00	0.0027
619.	*****有限公司錦州支社	16,893.17	0.0027
620.	*****有限公司	16,773.51	0.0027
621.	*****有限公司	15,384.62	0.0024
622.	*****有限公司	14,764.11	0.0023
623.	*****有限公司	14,700.86	0.0023
624.	*****有限公司	14,421.44	0.0023
625.	*****有限公司	14,307.69	0.0023
626.	*****有限公司	13,890.00	0.0022
627.	*****有限公司	13,640.48	0.0022
628.	*****有限公司	13,550.00	0.0021
629.	*****有限公司	13,504.28	0.0021
630.	*****有限公司	13,461.54	0.0021
631.	*****有限公司	13,247.86	0.0021
632.	*****有限公司	13,217.83	0.0021
633.	*****有限公司	13,184.64	0.0021

国際信用調査の実務慣例により同レポートの内容はビジネス上の取引時の参考とするもので、法律訴訟の根拠としての効力を持ちません。同レポートは依頼者のみに提供し、あらゆる形であらゆる第三者へレポートの内容を漏洩することは禁止され、レポートの使用により引き起こされた損失はいかなる場合も、(株)日本能率協会総合研究所はいかなる責任を負いません。

634.	*****有限公司	13, 138. 89	0. 0021
635.	*****有限公司	12, 820. 52	0. 0020
636.	*****有限公司	12, 799. 15	0. 0020
637.	*****有限公司	12, 750. 00	0. 0020
638.	*****有限公司	12, 703. 59	0. 0020
639.	*****有限公司	12, 632. 48	0. 0020
640.	*****有限公司	12, 519. 64	0. 0020
641.	*****有限公司	12, 307. 69	0. 0019
642.	*****有限公司	12, 307. 69	0. 0019
643.	*****有限公司	12, 256. 40	0. 0019
644.	*****有限公司	12, 179. 49	0. 0019
645.	*****有限公司	12, 103. 77	0. 0019
646.	*****有限公司	11, 855. 56	0. 0019
647.	*****有限公司	11, 794. 87	0. 0019
648.	*****有限公司	11, 538. 46	0. 0018
649.	*****有限公司	11, 391. 79	0. 0018
650.	*****有限公司	11, 388. 88	0. 0018
651.	*****有限公司	11, 025. 00	0. 0017
652.	*****有限公司	10, 870. 09	0. 0017
653.	*****有限公司	10, 689. 31	0. 0017
654.	*****有限公司	10, 656. 41	0. 0017
655.	*****有限公司	10, 600. 00	0. 0017
656.	*****有限公司	10, 398. 63	0. 0016
657.	*****有限公司	10, 236. 76	0. 0016
658.	*****有限責任公司	10, 206. 50	0. 0016
659.	*****有限公司	9, 857. 69	0. 0016
660.	*****有限公司	9, 811. 98	0. 0016
661.	*****有限公司	9, 536. 76	0. 0015
662.	*****有限公司	9, 170. 95	0. 0014

国際信用調査の実務慣例により同レポートの内容はビジネス上の取引時の参考とするもので、法律訴訟の根拠としての効力を持ちません。同レポートは依頼者のみに提供し、あらゆる形であらゆる第三者へレポートの内容を漏洩することは禁止され、レポートの使用により引き起こされた損失はいかなる場合も、(株)日本能率協会総合研究所はいかなる責任を負いません。

663.	*****有限公司	9,145.30	0.0014
664.	*****有限公司	8,717.95	0.0014
665.	*****有限公司	8,658.12	0.0014
666.	*****有限公司	8,333.34	0.0013
667.	*****有限公司	8,328.46	0.0013
668.	*****有限公司	8,200.00	0.0013
669.	*****有限公司	8,074.36	0.0013
670.	*****有限公司	7,913.68	0.0013
671.	*****有限公司	7,863.25	0.0012
672.	*****有限公司	7,628.23	0.0012
673.	*****有限公司	7,429.06	0.0012
674.	*****有限公司	7,241.46	0.0011
675.	*****有限公司	6,666.67	0.0011
676.	*****有限責任公司	6,581.20	0.0010
677.	*****有限公司	6,452.99	0.0010
678.	*****有限公司	6,239.32	0.0010
679.	*****有限公司	6,225.00	0.0010
680.	*****有限公司	6,125.64	0.0010
681.	*****有限公司	6,000.00	0.0009
682.	*****有限公司	5,811.97	0.0009
683.	*****有限公司	5,437.50	0.0009
684.	*****有限公司	5,401.70	0.0009
685.	*****有限公司	5,264.96	0.0008
686.	*****有限公司	5,260.77	0.0008
687.	*****有限公司	4,675.22	0.0007
688.	*****有限公司	4,615.38	0.0007
689.	*****有限公司	4,615.38	0.0007
690.	*****有限公司	4,300.00	0.0007
691.	*****有限公司	4,282.06	0.0007

国際信用調査の実務慣例により同レポートの内容はビジネス上の取引時の参考とするもので、法律訴訟の根拠としての効力を持ちません。同レポートは依頼者のみに提供し、あらゆる形であらゆる第三者へレポートの内容を漏洩することは禁止され、レポートの使用により引き起こされた損失はいかなる場合も、(株)日本能率協会総合研究所はいかなる責任を負いません。

692.	*****有限公司	4,275.21	0.0007
693.	*****有限公司	4,250.00	0.0007
694.	*****有限公司	4,230.77	0.0007
695.	*****有限公司	3,745.73	0.0006
696.	*****有限公司	3,717.97	0.0006
697.	*****有限公司	3,418.80	0.0005
698.	*****有限公司	2,991.45	0.0005
699.	*****有限公司	2,991.45	0.0005
700.	*****有限公司	2,817.09	0.0004
701.	*****有限公司	2,769.24	0.0004
702.	*****有限公司	2,692.31	0.0004
703.	*****有限公司	2,692.00	0.0004
704.	*****有限公司	2,666.50	0.0004
705.	*****有限公司	2,350.43	0.0004
706.	*****有限公司	2,299.15	0.0004
707.	*****有限公司	2,222.22	0.0004
708.	*****有限公司	2,203.42	0.0003
709.	*****有限公司	2,128.21	0.0003
710.	*****有限公司	2,094.00	0.0003
711.	*****有限公司	2,000.00	0.0003
712.	*****有限公司	1,752.14	0.0003
713.	*****有限公司	1,581.20	0.0002
714.	*****有限公司	1,452.99	0.0002
715.	*****有限公司	1,410.26	0.0002
716.	*****有限公司	1,324.79	0.0002
717.	*****有限公司	1,239.32	0.0002
718.	*****有限公司	1,175.25	0.0002
719.	*****有限公司	1,025.66	0.0002
720.	*****有限公司	967.50	0.0002

国際信用調査の実務慣例により同レポートの内容はビジネス上の取引時の参考とするもので、法律訴訟の根拠としての効力を持ちません。同レポートは依頼者のみに提供し、あらゆる形であらゆる第三者へレポートの内容を漏洩することは禁止され、レポートの使用により引き起こされた損失はいかなる場合も、(株)日本能率協会総合研究所はいかなる責任を負いません。

721. *****有限公司	858.97	0.0001
722. *****有限公司	518.94	0.0001
723. *****有限公司	-1,709.41	-0.0003
724. *****有限公司	-19,188.04	-0.0030
725. *****有限公司	-57,435.90	-0.0091
726. *****有限公司	-399,711.53	-0.0632
727. *****有限公司	-1,579,374.47	-0.2496

備考：売上高にはマイナスの場合は、前年度「立替金勘定」を相殺したした結果である。

-----以上-----